

TANKTRAILER FV-2006-20-R295



(De uitvoering op de foto kan afwijken van de standaard)
 (The execution on the picture can deviate from the standard)
 (Der abgebildete Auflieger hat div. Sonderausstattungen)



Standaard uitrusting

Schoteldruk
 Asstel
 Totaal toegestane massa
 Leeggewicht
 Schotelhoogte
 3 assen, Valx trommelrem
 Bandenmaat
 Asafstand
 D-TEC stuursysteem
 Tankdiameter
 1^e as automatische liftas
 Materiaal
 Inhoud
 Mangat
 Slingerschot
 Slangengoot
 RVS trap
 Zwenkbare slangaansluiting
 Beluchting & ontluchting
 Pomp
 Hydraulieksysteem
 22 L druk- en 28 L retourleiding
 2 Steunpoten, alleen ont-koppelen bij leeg




Technische Daten

Sattellast
 Achsen
 Gesamt zulässige Masse
 Leergewicht
 Sattelhöhe
 3 Achsen, Valx Trommel-bremsen
 Reifengröße
 Achsabstand
 D-TEC Lenksysteme
 Tankdurchmesser
 1. Achse mit Liftachsautomatik
 Material
 Füllmenge
 Mannloch
 Schwallwand
 Schlauchablagen
 Aufstieg in V2A
 Drehbarer Schlauchan-schluß
 Be- und Entlüftung
 Pumpe
 Hydrauliksystem
 22 L Druck- 28 L Rücklaufleitung
 2 Stützbeine, nur für leer Absatteln geeignet




Standard specification

Kingpin weight	17.500 kg
Axle weight	27.000 kg
Gross trailer weight	44.500 kg
Empty weight	6.950 kg (+/- 2%)
Fifthwheel height	1.200 mm
3 axle Valx, drum brakes	
Tyresize	385/65 R22,5
Axle inter distance	1.810/1.810
D-TEC Steering system	
Tank diameter	2000 mm
First axle automatic liftaxle	
Material	RVS / V2A / stain-less steel
Volume	29,5 m ³
Manhole	
Baffle plate	
Hose storage	1x5m (L) 1x9m (R)
Stainless steel stair	
Revolving hose conduit	
Airation- and ventilation	
Pump	6 m ³ /min
Hydraulic system	80-100 l/min
22 L pressure / 28 L return connection	
2 Support legs, only dis-connected if empty	



OPTIES/ OPTIONEN/OPTIONS





Opties

07-29	RVS pakket. (bumper, pomphuis, ontluchtingssysteem, u-profiel zijmarkering en hydrauliekleidingen)
07-31	RVS overdruk- en onderdrukkleppen
04-1-26	Tankvat en slingerschot RVS 316
04-10-04	Lang bordes met leuning en trap aan de linkerkant
04-10-05	Kort bordes met leuning
04-11-13	Extra mangat tussen ring 4 en 5
04-11-14	Extra mangat aan de achterkant
04-11-15	Lekbakken rond de mangaten
04-1-06	Andock 8" luchtbediend
04-1-44	Andock 10" luchtbediend
04-1-25	8" Andocktrechter laag
04-2-02	2x 6" spoelleiding
11-1-4	Niveaustaanwijzer met autom. pompafslag
05-2-04	100L RVS watertank met GK aansluiting rechts achter en bovenop
05-2-05	Extra 6" slangaansluiting links van pomp
07-13	RVS gereedschapskist 1m
07-41	Stieken over de goot
08-1-01	Monsterapparaat (+ verlichting in gereedschapskist)
12-2	Luchtveer weegsysteem (niet geijkt) met handheld en Epson printer
17-L-01/02	Centrale smering Lincoln 2-vet

Ontluchting

04-13-01	Ontluchting binnendoor naar achteren
04-13-03	Extra 6" ontluchting bovenop
04-13-04	Ontluchting buitenom naar achteren

Laden / lossen

04-4-00	Börger Pomp FL1036, 6.000L / min., met 6 slijtschalen en 6 gedraaide blokken
04-4-07	Vogelsang pomp, 6.000L/min, zonder slijtschalen
04-8-03	Hydromotor met 100-130Lmin (i.p.v. 80-100L)
04-1-27	Hydrauliekleidingen verlengd tot stekkerplaat
04-1-28	Hydrauliekleiding 1/2"

Asstellen

11-4-20	Assen 9 ton Valx schijfrem as
19-A	Bandenmerk: Hankook
19-NS-C3	Bandenmerk: Continental
19-NS-G6	Bandenmerk: Good Year
19-NS-M3	Bandenmerk: Michelin

Verlichting

15-13	3 rode led lampjes met extra werkklamp boven kijkglas
15-5-01	6 ronde LED achterlichten en 2 mist/achteruitrij lampen

Coating

09-1-6	Sputplan naar klantwens
09-5-02	Blanke tank
09-5-04	Tankvat gespoten in 1 kleur
09-5-13	Achterkant in kleur



Optionen

Edelstahl-Paket (Spülleitung, Entlüftungssystem, Hydraulikrohre, Pumpengehäuse, Unterfahrerschutz)
Edelstahl Ventil für Über- und Unterdruck
Tank und Schwallwand aus Edelstahl Typ 316
Langer Laufsteg mit Geländer und Treppe hinten links
Kurzer Laufsteg bis zur Entlüftung mit Geländer, Aufstieg seitlich
Extra Mannloch zwischen dem 4. und 5. Ring
Extra Mannloch an der Hinterseite
Auffangwanne um die Mannlöcher
Andocktrichter 8" pneum. gesteuert
Andocktrichter 10" pneum. gesteuert
Andocktrichter 8" niedrig
2 x 6" Spülleitung mit 3" Düsen
Automatische Abschaltung
100L Wassertank aus Edelstahl mit Anschluss oben rechts
Zusätzlicher 6" Anschluss an der linken Seite
Edelstahl Werkzeugkasten 1m lang
Spannseile über den Schlauchwannen
Bemusterungsgerät mit Beleuchtung in der Werkzeugkiste
Luftfederwaage (nicht geeicht) mit Anzeige und Epson Drucker
Zentralschmieranlage

Belüftung

Belüftung durch den Tank verlegt
Zusätzliche 6" Entlüftung oben, pneumatisch betätigt
Belüftungsleitung außen am Tank nach hinten unten verlegt

Laden / Entladen

Börger Pumpe FL1036, 6.000L / min., mit Verschleißplatten und 6 gedrehten Gummiblocken.
Vogelsang Pumpe, 6.000L / min.
Hydraulikmotor mit 100-130L / min (statt 80-100L)
Hydraulikleitungen bis zur Anschlussplatte verlängert
Leckölleitung in 1/2"

Achsen

Valx Achsen 9 to. mit Scheibenbremsen
Reifen: Hankook
Reifen: Continental
Reifen: Good Year
Reifen: Michelin

Beleuchtung

Rote Positionsleuchten über dem Sichtfenster, mit einem LED-Scheinwerfer
6 ronde LED-Rückleuchten und zwei Nebel- / Rückfahrleuchten

Lackierung

Lackierung auf Kundenwunsch
Tank unlackiert
Tank in einer Farbe lackiert
Anbauteile auf dem Tank in der gleichen Farbe wie der Tank



Options

Stainless steel option. (circulation pipes, vent system, hydraulic tubes, pump housing, bumper)
Stainless steel under pressure and overpressure valves
Stainless steel 316, tank and bulkhead
Long catwalk with rail and stairs left
Short catwalk to ventilation with rail
Extra manhole between 4th and 5th ring
Extra manhole rear
Leak bins around manholes
Andock funnel 8" top, pneumatic valve
Andock funnel 10" top, pneumatic valve
Andock funnel bottom
2x 6" circulation pipes with 3" sprayers
Level indicator with automatic pump stop
100L watertank + tap on top and rear
Extra 6" hose connection on the left side of the pump
Stainless steel toolbox 1m
Shock cord over the gutters.
VMA Sampling system
Air suspension weighing system for truck and trailer. With handheld and Epson printer
Lincoln automatic greasing

Ventilation

Ventilation trough inside tank to rear
Extra 6" ventilation on top of the tank with pneumatic valve.
Ventilation on the outside to rear

Loading / unloading

Börger pump FL1036, 6.000L/min. With wear plates and 6 rotated rubber blocks.
Vogelsang pump, 6.000L/min.
Hydraulic motor with 100-130L/min (instead 80-100L)
Hydraulic pipes extended to connection plate
Hydraulic leak line 1/2"

Axles

9 tons Valx axles, equipped with disc brakes
Tyre: Hankook
Tyre: Continental
Tyre: Good Year
Tyre: Michelin

Lighting

red marker lights above control window with an extra led working light
6x round led, fog and rear

Coating

Finishing according the customers wish
Tank stainless steel, uncoated
Painting of the trailer in 1 colour, no metallic
Fixed parts on the tank in the same colour as the tank



TANKTRAILER SV-2006-BASIC



(De uitvoering op de foto kan afwijken van de standaard)
 (The execution on the picture can deviate from the standard)
 (Die Ausstattung auf dem Bild kann von der standard Ausstattung abweichen.)



Standaard uitrusting

Schoteldruk
 Asstel
 Totaal toegestane massa
 Leeggewicht (30m³)
 Schotelhoogte
 3 assen, Valx trommelrem
 Bandenmaat
 Asafstand
 Tankdiameter
 Materiaal
 Inhoud
 Mangat
 Slingerschot
 RVS trap
 Zwenkbare slangaansluiting
 Beluchting & ontluchting
 Pomp
 Hydraulieksysteem
 22 L druk- en 28 L
 retourleiding
 2 Steunpoten, alleen ontkop-
 pelen bij leeg



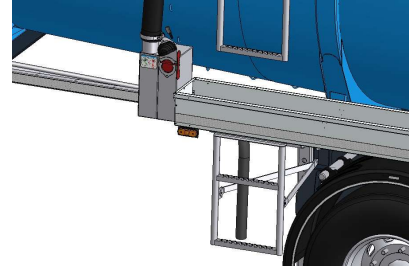

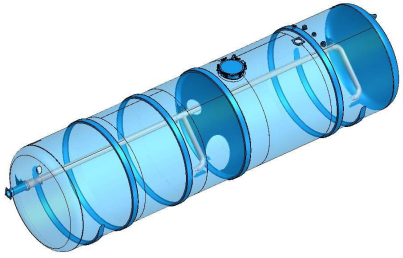
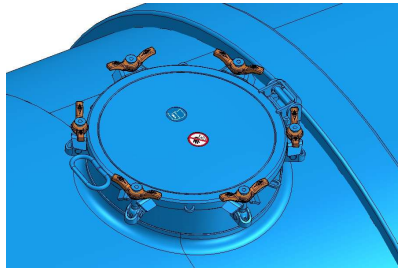
Technische Daten

Sattellast
 Achsen
 Gesamt zulässige Masse
 Leergewicht (30m³)
 Sattelhöhe
 3 Achsen, Valx Trommel-
 bremsen
 Reifengröße
 Achsabstand
 Tankdurchmesser
 Material
 Füllmenge
 Mannloch
 Schwallwand
 Aufstieg in V2A
 Drehbarer Schlauchan-
 schluß
 Be-und Entlüftung
 Pumpe
 Hydrauliksystem
 22 L Druck- 28 L
 Rücklaufleitung
 2 Stützbeine, nur für leer
 Absatteln geeignet



Standard specification

Kingpin weight	12.000 kg
Axle weight	27.000 kg
Gross trailer weight	39.000 kg
Empty weight (30m ³)	5.100 kg (+/- 2%)
Fifthwheel height	1.180 mm
3 axle, Valx drum brakes	
Tyresize	385/65 R22,5
Axle inter distance	1.410 / 1.310 mm
Tank diameter	2200 mm
Material	RVS / V2A / stainless steel
Volume	28-31m ³
Manhole	
Baffle plate	
Stainless steel stair	
Revolving hose conduit	
Airation- and ventilation	
Pump	6 m ³ /min
Hydraulic system	80-100 l/min
22 L pressure / 28 L return connection	
2 Support legs, only discon- nected if empty	




OPTIES / OPTIONEN / OPTIONS


04-1-24



04-10-05



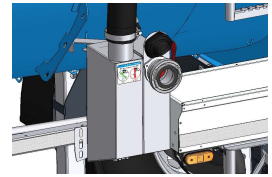
04-11-14



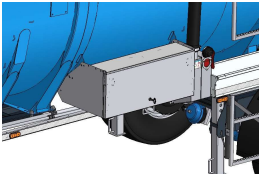
04-12-09



04-13-05



07-13



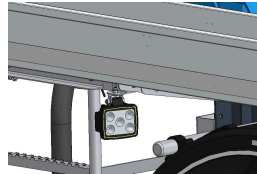
07-41



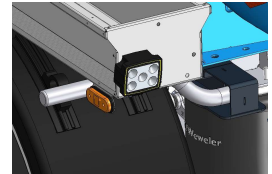
11-2-17



15-4-05



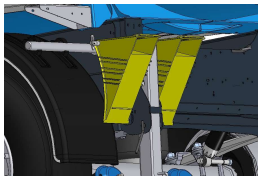
15-4-07



15-5-01



17-31





Opties

02-1-41	Tank 30 m ³
02-1-42	Tank 31,3 m ³
04-10-05	Kort bordes met leuning
04-11-14	Extra mangat aan de achterkant
04-12-09	Peilbuis aan de voorzijde, op de hoek, handbediend
04-12-11	Kijkglas achterop rechtsonder
04-1-06	Andock 8" hoog, luchtbediend
04-1-24	Andock 8" hoog, handbediend
04-1-44	Andock 10" hoog, luchtbediend
04-1-42	Extra 6" draaibare slangaansluiting aan de linkerkant van de pomp, mogelijkheid tot spoelen tijdens het lossen.
04-2-00	Handbediende spoelleiding 4" met 2 uitlopen van 2,5". 1x aan de voorzijde en 1x halverwege de tank
04-2-15	Luchtbediende spoelleiding 4" met 2 uitlopen van 2,5". 1x aan de voorzijde en 1x halverwege de tank
04-2-09	Vrije val achterop
04-2-13	Afapkraan laagste punt tankvat
04-12-11	Kijkglas achterzijde onderaan
05-2-04	100L RVS watertank met GK aansluiting rechts achter en bovenop
07-13	RVS gereedschapskist 1m
07-30	Rvs goten met beugel naar de stootbalk
07-39	Bord geen gevaarlijke stoffen (3x)
07-41	Stieken over de goot
17-31	2 wielkeggen
11-1-4	Niveauaanjwijzer met autom. pompafslag

Ontluchting

04-13-05	Stortz koppeling, 3" 89mm
----------	---------------------------

Laden / lossen

04-4-00	Börger Pomp FL1036, 6.000L / min., met slijtschalen en 6 gedraaide blokken
04-4-07	Vogelsang pomp, 6.000L/min
04-1-27	Hydrauliekleidingen verlengd tot stekkerplaat
04-1-28	Hydrauliekleiding ½"

Asstellen

11-4-15	Assen 9 ton Valx trommelrem as
11-4-20	Assen 9 ton Valx schijfrem as
11-FT-1	Automatische liftas op eerste as

19-DTEC	Bandenmerk: Hankook
19-NS-C3	Bandenmerk: Continental
19-NS-G6	Bandenmerk: Good Year
19-NS-M3	Bandenmerk: Michelin
19-NS-HA	Bandenmerk: B-Merk D-TEC keuze

Verlichting

15-3-01	1 Werklamp en 1 zwaailamp
15-3-02	2x Werklamp en 2x zwaailamp
15-4-05	Werklamp links en rechts bij voorste as
15-4-07	Werklampen achter (2x)
15-5-01	6 ronde LED achterlichten en 2 mist/achteruitrij lampen

Coating

09-4-3	Naven + naafdoppen gespoten in kleur.
09-5-30	Spuiten van de tank in in RAL kleur naar keuze
09-5-04	Spuiten van de tank in 1 RAL kleur naar keuze inclusief blanke lak.
09-5-14	Gereedschapskist in kleur tankvat
09-5-16	Lucht- (en water) ketels in kleur onderstel.



Optionen

Tank 30 m ³
Tank 31,3 m ³
Kurzer Laufsteg bis zur Entlüftung mit Geländer, Aufstieg seitlich
Extra Mannloch an der Hinterseite
Schaufenster an Vorderseite, an der Ecke, Manuell bedient
Sichtfenster an Hintenseite vom Faß, unten Rechts
Andocktrichter 8" hoch, pneumatisch gesteuert
Andocktrichter 8" hoch, manuell bedient
Andocktrichter 10" hoch, pneumatisch gesteuert
Extra 6" Schlauchanschluß links neben der Pumpe, möglichkeit zum Spülen beim Entladen.
Manuelle Spüleleitung 4" mit 2 Stück 2,5" Düsen. 1x Vorne und 1x in der Mitte vom Faß
Pneumatisch Spüleleitung 4" mit 2 Stück 2,5" Düsen. 1x Vorne und 1x in der Mitte vom Faß
Freifallanschluss hinten
Kugelhahn zwecks ablassen am niedrigsten Punkt vom Faß
Schaufenster am Heck, rechts unten
100L Wassertank aus Edelstahl mit Anschluss oben und hinten rechts
Edelstahl Werkzeugkasten 1m lang
V2A Schlauchablage
Schild (low hazardous product) (3x)
Spannseile über den Schlauchwannen
2 Radkeilen
Füllanzeige mit automatischer Abschaltung der Pumpe

Belüftung

Stortz Kupplung 3", 89mm

Laden / Entladen

Börger Pumpe FL1036, 6.000L / min., mit Verschleißplatten und 6 gedrehten Gummiblöcken
Vogelsang Pumpe, 6.000L / min
Hydrauliekleitungen bis zur Anschlussplatte verlängert
Leckölleitung in 1/2"

Achsen

Valx Achsen 9 to. mit Trommelbremsen
Valx Achsen 9 to. mit Scheibenbremsen
Automatische Liftachse auf der ersten Achse
Reifen: Hankook
Reifen: Continental
Reifen: Good Year
Reifen: Michelin
Reifen: B-Marke nach D-TEC wahl

Beleuchtung

1x Arbeitsleuchte und 1x Rundumleuchte
2x Arbeitsleuchte und 2x Rundumleuchte
Arbeitsleuchten links und rechts, bei der ersten Achse
2 LED Arbeitsscheinwerfer am Heck
6 ronde LED-Rückleuchten und zwei Nebel- / Rückfahrleuchten

Lackierung

Naben + Nabenkappen lackiert in farbe nach wahl
Lackierung vom Faß in einer RAL Farbe nach Wahl
Lackierung vom Faß in einer RAL Farbe nach Wahl. Inklusie Endbehandlung mit Klarlack gegen Verfärbung.
Werkzeugkasten in gleicher Farbe wie Faß
Luft- (und Wasser) Behälter in gleicher Farbe wie chassis



Options

Tank 30 m ³
Tank 31,3 m ³
Short catwalk to ventilation with rail
Extra manhole rear
Sight glass at the front, at the corner with manual valve
Control window at the rear, bottom side right
Andock funnel 8" top, pneumatic valve
Andock funnel 8" top, manual valve
Andock funnel 10" top, pneumatic valve
Extra 6" hose connection on the left side of the pump mounted on a pivot, possible to flush during unloading.
Manual scavenging conduit 4" with 2 outlets of 2,5". One on front side and one half-way the tank
Pneumatic scavenging conduit 4" with 2 outlets of 2,5". One on front side and one half-way the tank
Free flow connection at the rear
Drain tap at lowest position of the barrel
Control window at the rear, bottom side right
100L Watertank + tap on top and rear
Stainless steel toolbox 1m
Stainless steel gutters and rod to bumper.
3 Sign low hazardous product
Shock cord over the gutters
2 wheelwedges
Level indicator with automatic pump stop

Ventilation

Stortz coupling, 3" 89mm

Loading / unloading

Borger pump FL1036, 6.000L/min. With wear plates and 6 rotated rubber blocks
Vogelsang pump, 6.000L/min
Hydraulic pipes extended to connection plate
Hydraulic leak line 1/2"

Axles

9 tons Valx drum brakes
9 tons Valx axles, equipped with disc brakes
First axle automatic liftable
Tyre: Hankook
Tyre: Continental
Tyre: Good Year
Tyre: Michelin
Tyres: B-Brand D-TEC choice

Lighting

1x Working light + 1x rotating beacon
2x Working light + 2x rotating beacon
Work-lights left and right of trailer, at the first axle
2x led working lights on the rear
6x round led, fog and rear

Coating

Repaint of hubs + hubcaps.
Painting of the trailer in one RAL colour of your choice
Painting of the trailer in 1 colour, including transparant paint
Toolbox in the same colour as the tank
Air (and water) reservoirs in the same colour as the chassis



TANKTRAILER SV-2006



(De uitvoering op de foto kan afwijken van de standaard)
 (The execution on the picture can deviate from the standard)
 (Der abgebildete Auflieger hat div. Sonderausstattungen)



Standaard uitrusting

Schoteldruk
 Asstel
 Totaal toegestane massa
 Leeggewicht
 Schotelhoogte
 3 assen, Valx trommelrem
 Bandenmaat
 Asafstand
 Tankdiameter
 Materiaal
 Inhoud
 Mangat
 Slingerschot
 RVS trap
 Zwenkbare slangaansluiting
 Beluchting & ontluftung
 Pomp
 Hydraulieksysteem
 22 L druk- en 28 L
 retourleiding
 2 Steunpoten, alleen ontkop-
 pelen bij leeg



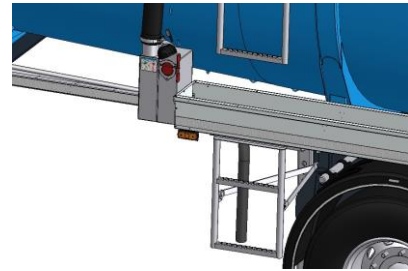

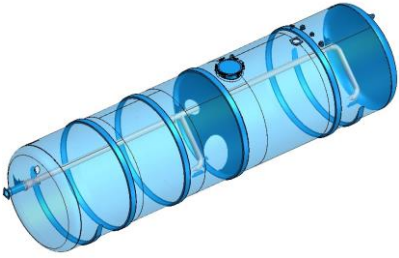
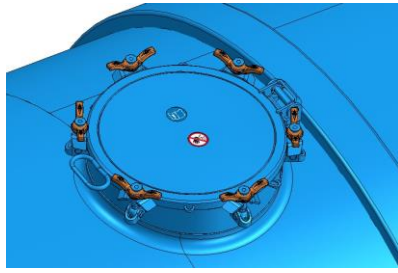

Technische Daten

Sattellast
 Achsen
 Gesamt zulässige Masse
 Leergewicht
 Sattelhöhe
 3 Achsen, Valx Trommel-
 bremsen
 Reifengröße
 Achsabstand
 Tankdurchmesser
 Material
 Füllmenge
 Mannloch
 Schwallwand
 Aufstieg in V2A
 Drehbarer Schlauchan-
 schluß
 Be- und Entlüftung
 Pumpe
 Hydraulieksysteem
 22 L Druck- 28 L
 Rücklaufleitung
 2 Stützbeine, nur für leer
 Absatteln geeignet




Standard specification

Kingpin weight	18.000 kg
Axle weight	27.000 kg
Gross trailer weight	45.000 kg
Empty weight	5.350 kg (+/- 2%)
Fifthwheel height	1.180 mm
3 axle Valx, drum brakes	
Tyresize	385/65 R22,5
Axle inter distance	1.410 / 1.310 mm
Tank diameter	2200 mm
Material	RVS / V2A / stainless steel
Volume	30 m ³
Manhole	
Baffle plate	
Stainless steel stair	
Revolving hose conduit	
Airation- and ventilation	
Pump	6 m ³ /min
Hydraulic system	80-100 l/min
22 L pressure / 28 L return connection	
2 Support legs, only discon- nected if empty	



OPTIES / OPTIONEN / OPTIONS




Opties
Tankopties

02-1-40	Tank 28 m ³
02-1-41	Tank 31 m ³
07-31	RVS overdruk- en onderdrukkleppen
04-1-26	Tankvat en slingerschot RVS 316
04-10-04	Lang bordes met leuning en trap aan de linker kant
04-10-05	Kort bordes met leuning
04-11-13	Extra mangat tussen ring 4 en 5
04-11-14	Extra mangat aan de achterkant
04-1-15	Midden op afdekplaat rechts naast pomp RVS kogelkraan met GK + Blinddop
04-12-09	Peilbuis aan de voorzijde handbediend
04-1-06	Andock 8" luchtbediend
04-1-44	Andock 10" luchtbediend
04-1-25	8" Andocktrechter laag
11-1-4	Niveaustaanwijzer met autom. pompafslag
05-2-04	100L RVS watertank met GK aansluiting rechts achter en bovenop
05-2-05	Extra 6" slangaansluiting links van pomp
07-13	RVS gereedschapskist 1m
07-41	Stieken over de goot
08-1-01	Monsterapparaat (+ verlichting in gereedschapskist)
08-1-02	NIR monsterapparaat
17-31	2 Wielkeggen
17-L-01/02	Centrale smering Lincoln 2-vet

Ontluchting

04-13-03	Extra 6" ontluchting bovenop
04-13-05	Stortz koppeling, 3" 89mm,

Laden / lossen

04-4-00	Börger Pomp FL1036, 6.000L / min., met 6 slijtschalen en 6 gedraaide blokken
04-4-07	Vogelsang pomp, 6.000L/min, zonder slijtschalen
04-4-12	Aluminium pomp i.p.v. staal.
04-1-27	Hydrauliekleidingen verlengd tot stekkerplaat

Asstellen

11-4-4	BPW assen met ø430mm schijfremmen, ET 120
11-4-16	9 ton assen Valx Ø430 schijfrem voor 22,5" wielen, ET120
11-7	3e as nalooptas
11-FT-1	Automatische liftas op eerste as
19-NS-C3	Bandenmerk: Continental
19-NS-G6	Bandenmerk: Good Year
19-NS-HA	Bandenmerk: Hanksugi
19-NS-M3	Bandenmerk: Michelin

Verlichting

15-3	1x zwaailamp
15-13	3 rode led lampjes met extra werkklamp boven kijkglas
15-3-01	1 werkklamp en 1 zwaailamp
15-4-05	Werklampen zijkant (2x)
15-4-07	Werklampen achter (2x)
15-5-01	6 ronde LED achterlichten en 2 mist/achteruitrij lampen
15-5-05	2 x 3-kamerlamp bij kijkglas

Coating

09-4-3	Naven worden gespoten in kleur
09-5-02	Blanke tank
09-5-04	Tankvat gespoten in 1 kleur


Optionen
Tankoptionen

Tank 28 m ³
Tank 31 m ³
Edelstahl Ventil für Über- und Unterdruck
Tank und Schwallwand aus Edelstahl Typ 316
Langer Laufsteg mit Geländer und Treppe hinten links
Kurzer Laufsteg bis zur Entlüftung mit Geländer, Aufstieg seitlich
Extra Mannloch zwischen dem 4. und 5. Ring
Extra Mannloch an der Hinterseite
Rechts bei der Pumpe einen V2A Kugelkran mit GK Kupplung
Sichtrohr Vorderseite, Manuell
Andocktrichter 8" pneum. gesteuert
Andocktrichter 10" pneum. gesteuert
Andocktrichter 8" niedrig
Automatische Abschaltung
100L Wassertank aus Edelstahl mit Anschluss oben rechts
Zusätzlicher 6" Anschluss an der linken Seite
Edelstahl Werkzeugkasten 1m lang
Spannseile über den Schlauchwannen
Bemusterungsgerät mit Beleuchtung in der Werkzeugkiste
NIR Probenahme
2 Radkeilen
Zentralschmieranlage

Belüftung

Zusätzliche 6" Entlüftung oben, pneumatisch betätigt
Stortz Kupplung, 3", 89mm

Laden / Entladen

Börger Pumpe FL1036, 6.000L / min., mit Verschleißplatten und 6 gedrehten Gummiblocken.
Vogelsang Pumpe, 6.000L / min.
Aluminium Pumpe
Hydraulikleitungen bis zur Anschlussplatte verlängert

Achsen

BPW Achsen mit ø430mm scheibenbremsen, ET 120
Valx Achsen 9 ton mit Scheibenbremsen vor 22,5" reifen, ET120
Dritte Achse als nachlaufgelenkte Achse.
Automatische Liftachse auf der ersten Achse
Reifen: Continental
Reifen: Good Year
Reifen: Hanksugi
Reifen: Michelin

Beleuchtung

1x Rundumleuchte
Rote Positionsleuchten über dem Sichtfenster, mit einem LED-Scheinwerfer
1x Arbeitsleuchte und 1x Rundumleuchte
2 Arbeitsleuchte 1x links, 1x rechts.
2 Arbeitsleuchte Hinterseite
6 ronde LED-Rückleuchten und zwei Nebel-/ Rückfahrleuchten
Beim Schauglas 2 ronde 3-Kammerleuchten

Lackierung

Naben lackiert in Chassisfarbe
Tank unlackiert
Tank in einer Farbe lackiert


Options
Tank options

Tank 28 m ³	_____
Tank 31 m ³	_____
Stainless steel under pressure and overpressure valves	_____
Stainless steel 316, tank and bulkhead	_____
Long catwalk with rail and stairs left	_____
Short catwalk to ventilation with rail	_____
Extra manhole between 4th and 5th ring	_____
Extra manhole rear	_____
Right side of pump ball valve with GK coupling	_____
Sight glass at the front, at the conrner with manual valve	_____
Andock funnel 8" top, pneumatic valve	_____
Andock funnel 10" top, pneumatic valve	_____
Andock funnel bottom	_____
Level indicator with automatic pump stop	_____
100L watertank + tap on top and rear	_____
Extra 6" hose connection on the left side of the pump	_____
Stainless steel toolbox 1m	_____
Shock cord over the gutters.	_____
VMA Sampling system	_____
NIR Sampling system	_____
2 wheelwedges	_____
Lincoln automatic greasing	_____

Ventilation

Extra 6" ventilation on top of the tank with pneumatic valve.	_____
Stortz coupling, 3" 89mm	_____

Loading / unloading

Borger pump FL1036, 6.000L/min. With wear plates and 6 rotated rubber blocks.	_____
Vogelsang pomp, 6.000L/min.	_____
Aluminium instead of a steel pump	_____
Hydraulic pipes extended to connection plate	_____

Axles

BPW Axles included ø430mm disc brakes, ET 120	_____
9 tons Valx axles, equipped with disc brakes for 22,5" tyres, ET120	_____
3rd axle non powered steering axle	_____
First axle liftable	_____
Tyre: Continental	_____
Tyre: Good Year	_____
Tyre: Hanksugi	_____
Tyre: Michelin	_____

Lighting

1x rotating beacon	_____
red marker lights above control window with an extra led working light	_____
1x Working light + 1x rotating beacon	_____
2 work lights on the side	_____
2x led working lights on the rear	_____
6x round led, fog and rear	_____
2x round lights at the rear on top of the upper control window	_____

Coating

Repaint of hubs.	_____
Tank stainless steel, uncoated	_____
Painting of the trailer in 1 colour, no metallic	_____

